



Panasonic HZ25XKE-H Flagship Inverter+ - R32

Flagship: et velkomment tilskudd til hjemmet

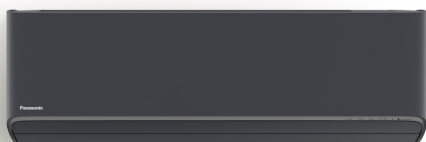
Den nye og smarte Flagship-modellen bruker nanoe™ X, en teknologi med hydroksylradikaler som gir ekstra fordeler. Med avanserte betjeningsmuligheter, ytelse i toppklasse og stilig design er Flagship laget for å rense luften innendørs og gjøre hjemmet til et komfortabelt sted å være.

- Varmekapasitet opptil 3,60 kW ved -25 °C (2,5 kW modell)
- nanoe™ X-teknologi for bedre beskyttelse hele døgnet (nanoe X Generator Mark 2)
- Ny og stilig design
- Forbedret SEER/SCOP for å oppnå energieffektivitet i toppklasse
- Aerowings 2.0 maksimal komfort
- Brukervennlig fjernkontroll
- Innebygd Wi-Fi for øyeblikkelig tilkobling via Panasonic Comfort Cloud-appen
- Kompatibel med Google Assistant og Amazon Alexa
- Kabinett og deler utformet for enklere installasjon



Ny Flagship: et velkomment tilskudd til hjemmet


[LÅS MER](#)



Bringer naturens balanse innendørs

nanoe? X, en teknologi med fordelene til hydroksylradikaler. Hydroksylradikaler (også kalt OH-radikaler) finnes i rikelige mengder i naturen og bekjemper forurensning, virus og bakterier, samtidig som de rengjør og fjerner vond lukt. nanoe? X-teknologi kan gi disse utrolige fordelene innendørs, slik at harde overflater, myke møbler og innemiljøet blir renere og mer behagelig ? hjemme, på jobben, på hoteller, i butikker, på restauranter osv.

[LÅS MER](#)



Panasonic Comfort Cloud-appen. Praktisk sentral ko?ntroll

[FINN UT MER](#)



Ny talestyring

Full kontroll og håndfri hjelp som gir full tilgang til funksjonene i klimaanlegget.

[FINN UT MER](#)

| Panasonic HZ25XKE-H Flagship Inverter+ - R32 | | 1-FASE | |
|---|--------|---------------------------|---------------------------|
| | | 2.50 kW | 3.50 kW |
| Maximum capacity | kW | 7,50kW | 7,90kW |
| Reference | | CS-HZ25XKE-H + CU-HZ25XKE | CS-HZ35XKE-H + CU-HZ35XKE |
| Heating capacity (Nominal) | kW | 3,20 | 4,20 |
| Heating capacity (Min) | kW | 0,85 | 0,85 |
| Heating capacity (Max) | kW | 7,50 | 7,90 |
| COP (1) | W/W | 5,61 | 5,00 |
| Heating capacity at -7°C (2) | kW | 5,00 | 5,12 |
| COP at -7°C (1) | W/W | 2,58 | 2,56 |
| Heating capacity at -15°C (2) | kW | 4,78 | 5,00 |
| COP at -15°C (1) | W/W | 2,54 | 2,53 |
| Heating capacity at -20°C (2) | kW | 4,20 | 4,30 |
| COP at -20°C (1) | W/W | 2,40 | 2,36 |
| Heating capacity at -25°C (2) | kW | 3,60 | 3,70 |
| COP at -25°C (1) | W/W | 2,22 | 2,20 |
| SCOP (3) | | 5,30 A+++ | 5,30 A+++ |
| Pdesign at -10°C | kW | 3,00 | 4,00 |
| Input power heating (Nominal) | kW | 0,57 | 0,84 |
| Input power heating (Min) | kW | 0,17 | 0,17 |
| Input power heating (Max) | kW | 2,16 | 2,25 |
| Annual energy consumption heating (4) | kWh/a | 792 | 1.057 |
| Cooling capacity (Nominal) | kW | 2,50 | 3,50 |
| Cooling capacity (Min) | kW | 0,85 | 0,85 |
| Cooling capacity (Max) | kW | 3,00 | 4,00 |
| SEER (3) | | 8,70 A+++ | 8,50 A+++ |
| Pdesign (cooling) | kW | 2,50 | 3,50 |
| Input power cooling (Nominal) | kW | 0,46 | 0,80 |
| Input power cooling (Min) | kW | 0,17 | 0,17 |
| Input power cooling (Max) | kW | 0,67 | 0,99 |
| Annual energy consumption cooling (4) | kWh/a | 101 | 144 |
| Indoor unit | | CS-HZ25XKE-H | CS-HZ35XKE-H |
| Indoor power source | V | 230 | 230 |
| Indoor air flow (Heat) | m³/min | 15,7 | 15,7 |
| Indoor air flow (Cool) | m³/min | 14,1 | 14,1 |
| Moisture removal volume | L/h | 1,5 | 2,0 |
| Indoor sound pressure (Heat -Hi) (5) | dB(A) | 45 | 45 |
| Indoor sound pressure (Heat -Lo) (5) | dB(A) | 24 | 25 |

| Panasonic HZ25XKE-H Flagship Inverter+ - R32 | | 1-FASE | |
|--|---------------------|--------------|--------------|
| | | 2.50 kW | 3.50 kW |
| Indoor sound pressure (Heat -Q-Lo) (5) | dB(A) | 18 | 18 |
| Indoor sound pressure (Cool -Hi) (5) | dB(A) | 44 | 44 |
| Indoor sound pressure (Cool -Lo) (5) | dB(A) | 25 | 28 |
| Indoor sound pressure (Cool -Q-Lo) (5) | dB(A) | 20 | 20 |
| Indoor dimension (Height) | mm | 295 | 295 |
| Indoor dimension (Width) | mm | 870 | 870 |
| Indoor dimension (Depth) | mm | 229 | 229 |
| Indoor net weight | kg | 11 | 11 |
| nanoe X Generator | | Mark 2 | Mark 2 |
| Outdoor unit | | CU-HZ25XKE | CU-HZ35XKE |
| Outdoor air flow (Heat) | m ³ /min | 32,7 | 34,4 |
| Outdoor air flow (Cool) | m ³ /min | 32,7 | 34,4 |
| Outdoor sound pressure (Heat -Hi) (5) | dB(A) | 47 | 50 |
| Outdoor sound pressure (Heat -Lo) (5) | dB(A) | 44 | 47 |
| Outdoor sound pressure (Cool -Hi) (5) | dB(A) | 46 | 48 |
| Outdoor sound pressure (Cool -Lo) (5) | dB(A) | 43 | 45 |
| Outdoor dimension (Height) (6) | mm | 622 | 622 |
| Outdoor dimension (Width) (6) | mm | 824 | 824 |
| Outdoor dimension (Depth) (6) | mm | 299 | 299 |
| Outdoor net weight | kg | 34 | 34 |
| Pipe diameter (Liquid) | Inch (mm) | 1/4 (6,35) | 1/4 (6,35) |
| Pipe diameter (Gas) | Inch (mm) | 3/8 (9,52) | 3/8 (9,52) |
| Pipe length range | m | 3 ~ 20 | 3 ~ 20 |
| Elevation difference (in/out) (7) | m | 10 | 10 |
| Pipe length for additional gas | m | 7,5 | 7,5 |
| Additional gas amount | g/m | 10 | 10 |
| Refrigerant (R32) / CO2 Eq. | kg / T | 1,06 / 0,716 | 1,06 / 0,716 |
| Operating range (Heat -Min) | °C | -25 | -25 |
| Operating range (Heat -Max) | °C | +24 | +24 |
| Operating range (Cool -Min) | °C | +16 | +16 |
| Operating range (Cool -Max) | °C | +43 | +43 |

- (1) COP-beregning er basert på EN 14511.
- (2) Kapasiteten til varmepumpen er testet med kraftig modus, inkludert avrimingsmodus.
- (3) SCOP- og SEER-verdier er Panasonic's offisielle fabrikkresultater, energimerking fra A+++ til D.
- (4) Det årlige energiforbruket beregnes i henhold til EU/626/2011.
- (5) Lydtrykket til innedelen viser verdien målt 1 m foran hoveddelen og 0,8 m under enheten. For utedelen er verdien målt 1 m foran og 1 m bak hoveddelen. Lydtrykket er målt i samsvar med JIS C 9612. Stille: Kjøring i stillemodus. Lav: Den laveste viftehastigheten.
- (6) Legg til 70 mm for rørport.
- (7) Når utedelen installeres i en høyere posisjon enn innedelen.

Kompletterende produkter