



Teknisk informasjon

Produktspekter	Telemecanique Limit switches XC Standard
Serie navn	Standard størrelse
Produkt eller type komponent	Limit switch
Kortnavn utstyr	XCKN
Sensor design	Compact form E
Type kropp	Fast
Hode type	Plunger head
Materiale	Plast
Materiale kropp	Plast
Materiale hode	Plast
Festemetode	Med kropp
Bevegelse av hode	Linjær
Type arm/stempel	Spring return roller lever plunger termoplast
Tilnærings type	Lateral approach, 1 direction
Kabelingang	1 entry tapped for M20 x 1.5 cable gland, yttre diameter kabel: 7...13 mm
Antall poler	2
Kontakttype og sammensetning	1 NC + 1 NO
Driftsområde kontakter	Momentan

Komplementær

Bryter påvirkning	Med 30° kam
Elektrisk tilkobling	Screw-clamp terminals, klem kapasitet: 1 x 0.34...2 x 1.5 mm ²
Kontaktens isolasjonsform	Zb
Positiv åpning	Med
Positiv åpning minimum kraft	10 N
Minimum kraft for utløsning	6 N
Maksimum aktiverings hastighet	1 m/s
Kontakt angivelse	A300, AC-15 (U _e = 240 V), I _e = 3 A, I _{the} = 10 A i samsvar med EN/IEC 60947-5-1 appendix A R300, DC-13 (U _e = 250 V), I _e = 0,1 A i samsvar med EN/IEC 60947-5-1 appendix A
[Ui] isolasjonsspenning	300 V i samsvar med UL 508 500 V (pollution degree 3) conforming to IEC 60947-1 300 V i samsvar med CSA C22.2 No 14
[Uimp] Nominell impuls spenning	6 kV i samsvar med IEC 60664 6 kV i samsvar med IEC 60947-1
Kortslutningsvern	10 A kassett sikring, type gG
Elektrisk levetid	5000000 Cycles, DC-13, 120 V, 4 W, operating rate <60 cyc/mn, load factor: 0.5 conforming to IEC 60947-5-1 appendix C 5000000 Cycles, DC-13, 24 V, 10 W, operating rate <60 cyc/mn, load factor: 0.5 conforming to IEC 60947-5-1 appendix C 5000000 cycles, DC-13, 48 V, 7 W, operating rate <60 cyc/mn, load factor: 0.5 conforming to IEC 60947-5-1 appendix C
Mekanisk levetid	10000000 sykluser
Bredde	30 mm
Høyde	94 mm
Dybde	30 mm

Informasjonen som gis i denne dokumentasjonen inneholder generelle beskrivelser og/eller tekniske egenskaper av ytelsen til produktene i dokumentet. Denne dokumentasjonen er ikke ment som en erstatning for, og må ikke brukes til å bestemme egnethet eller påliteligheten til disse produktene for spesifikke brukerapplikasjoner. Enhver bruker eller integrator er ansvarlig for å utføre egnethet og fullstendig risikovurdering, analyse og testing av produktene med hensyn til aktuell bruk. Verken Schneider Electric Industries SAS eller noen av deres datterselskaper skal være ansvarlig for misbruk av informasjonen som finnes her.

Vekt	0,145 kg
Klemmebeskrivelse ISO n°1	(13-14)NO (21-22)NC





Miljø

Støtmotstand	45 gn for 11 ms i samsvar med IEC 60068-2-27
Vibrasjonsmotstand	25 gn (f= 10...500 Hz) i samsvar med IEC 60068-2-6
IP-grad	IP65 i samsvar med IEC 60529
IK beskyttelsesklasse	IK04 i samsvar med EN 50102
Overspenningskategori	Class II conforming to IEC 61140 Class II conforming to NF C 20-030
Omgivelsestemperatur drift	-25...70 °C
Omgivelsestemperatur for lagring	-40...70 °C
Overflatebeskyttelse	TC
Produktsertifikater	UL CSA CCC
Standarder	EN 60204-1 CSA C22.2 No 14 EN 60947-5-1 IEC 60947-5-1 IEC 60204-1 UL 508

Packing Units

Enhetstype forpakning 1	PCE
Antall enheter forpakning 1	1
Forpakning 1 vekt	71 g
Forpakning 1 høyde	11 cm
Forpakning 1 bredde	12,8 cm
Forpakning 1 lengde	17 cm
Enhetstype forpakning 2	BB1
Antall enheter forpakning 2	20
Forpakning 2 vekt	1,42 kg
Forpakning 2 høyde	11 cm
Forpakning 2 bredde	12,8 cm
Forpakning 2 lengde	17 cm
Enhetstype forpakning 3	S02
Antall enheter forpakning 3	80
Forpakning 3 vekt	6,135 kg
Forpakning 3 høyde	15 cm
Forpakning 3 bredde	30 cm
Forpakning 3 lengde	40 cm

Offer Sustainability

Produktets miljøstatus	Green Premium miljømerket produkt
REACH-regelverk	 REACH-erklæring
EU RoHS-direktiv	Proaktivt i samsvar (Produktet inngår ikke i EUs RoHS direktivet)  EU RoHS-erklæring
Kvikksølvfri	Ja
Informasjon om RoHS-unntak	 Ja
Miljøinformasjon	 Produktmiljøprofil

Contractual warranty

Garanti	18 months
---------	-----------