
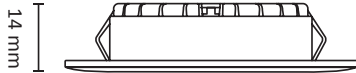



# UNOCOB SLIM

## EN: MEASUREMENT

NO: MÅL  
SE: MÅTT  
FI: MITAT



EN: This product contains a light source of energy efficiency class G

NO: Dette produktet inneholder en LED-lyskilde med energieffektivitets-klasse G

SE: Denna produkt innehåller en ljuskälla med energieffektivitetsklassen G

FI: Tämä tuote sisältää LED -valonlähteen energiatehokkuus luokalla G



EN: Unreplaceable light source.

Replaceable control gear by qualified electrician.

NO: Ikke utskiftbar lyskilde.

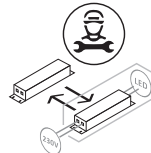
Forkobling kan byttes av autorisert el. installatør.

SE: Ej utbyttbar ljuskälla.

Drivdon kan bytas av auktoriserad elektriker.

FI: Ei vaihdettava valonlähde.

Valtuutettu sähköasentaja voi vaihtaa käyttölaitteet.



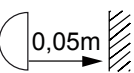
## OBS!

EN: Installation must be performed by a professional.

NO: Må installeres av autorisert el.-installatør.

SE: Måste installeras av en behörig elektriker.

FI: Vain valtuutettu sähköasentaja saa asentaa.



EN: Minimum distance to flammable material in the beam direction.

NO: Minimumsavstand til brennbart materiale i armaturens stråleretning.

SE: Minsta avstånd mellan brännbart material och lampans ljusrättning.

FI: Vähimmäismitta valaisimesta palaavaan materiaaliin.

## EN: CABLE CONNECTION

NO: LEDNINGSTILKOBLING

## SE: KABELANSLUTNING

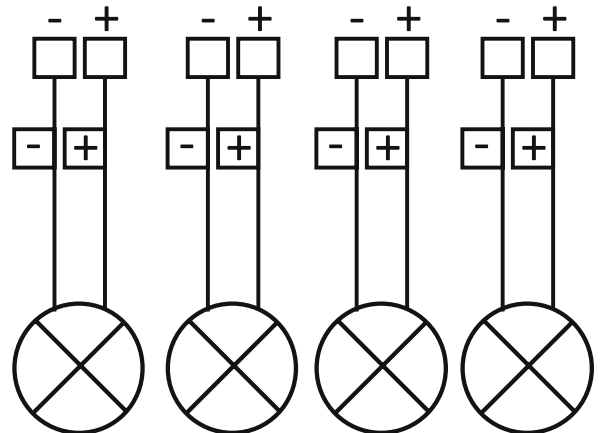
FI: JOHTOLIITÄNTÄ

EN: **NB.** When connecting several luminaires to the same dimmer it's important to allocate the same number of luminaires to the drivers (preferably maximum load and rather use more drivers than uneven distribution across fewer drivers). This is to avoid light differences.

NO: **OBS.** Ved kobling av flere lamper på samme dimmer, er det viktig å huske på at man fordeler likt antall lamper over driverne (helst maks last, gjerne med flere drivere enn skjevfordeling på enkelte). Dette for å unngå lysforskjeller.

SE: **OBS.** Vid anslutning av flera lampor på samma dimmer är det viktigt att man fördelar likt antal lampor på drivdonen (helst max last och gärna med flera drivdon än ojämn fördelning på enskilda drivdon). Detta för att undgå skillnader i ljusstyrka.

FI: **HUOMAA.** Kun liität useita valaisimia samaan himmentimeen on tärkeää jakaa sama määrä valoja taajuusmuuttajiin (mieluiten maksimi kuormitus ja mieluiten enemmän käyttäjiä kuin epätasainen jakelu yksittäisissä asemissa). Tämän tarkoituksena on välttää kirkkauden eroja.

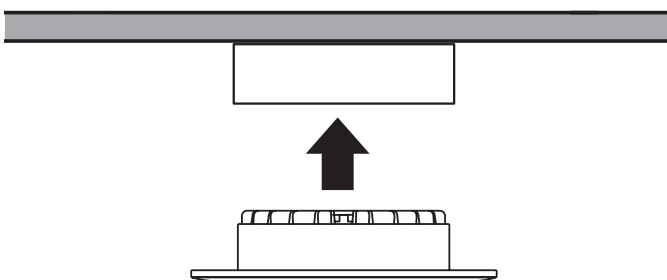


## EN: SURFACE MOUNTING

NO: UTENPÅLIGGENDE MONTERING

SE: UTANPÅLIGGANDE MONTERING

FI: PINTA-ASENNUS

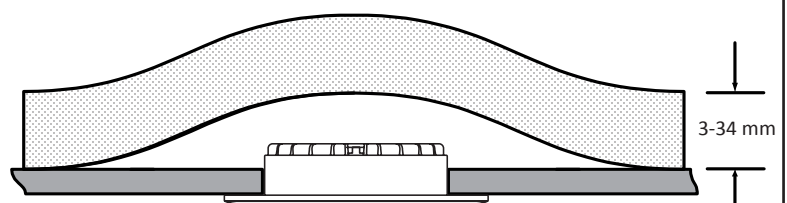


## EN: FLUSH MOUNTING

NO: INNFELT MONTERING

SE: INFÄLLD MONTERING

FI: UPPOASENNUS



EN: May be covered by insulation without the use of box.

NO: Kan bli dekket av isolasjon uten bruk av boks.

SE: Kan omfattas av isolering utan användning av box.

FI: Voidaan peittää eristys ilman laatikon käyttöä.